































ALUMN@: _____ Nº de licencia

FUNDAMENTOS JUDO PIE : El alumno explicará los siguientes fundamentos: _____










<p>REI : _____ son los saludo</p> 	<p>UKEMI: _____ son las caídas</p> 	<p>SHISEI:son las diferentes posiciones en judo.</p> 	<p>KUZUSHI ,TSUKURI , KAKE: Las tres partes de la técnica; Kuzushi =preparación,desequilibrio</p>  <p>_____</p>
<p>TAI SABAKI: es el desplazamiento circular _____</p> 	<p>KUMIKATA: _____ es el agarre</p> 	<p>KUZUSHI: _____ son los desequilibrios,la preparación de la tecnica.</p> 	<p>Tsukuri =ejecución _____</p>  <p>Kake=proyección _____</p> 
<p>YAKO SOKU GEIKO:es el estudio de las tecnicas en desplazamiento con la ayuda del compañero,este no se resiste.</p>  <p>_____</p>			
<p>TANDOKU RENSHU:es el estudio de la tecnica que hacemos solo sin compañero _____</p> 	<p>KAKARI GEIKO: Es una forma de entrenamiento en la que uno de los dos judokas se dedica a atacar insistentemente y el otro a defender y/ó contrar, cambiándose luego..</p>	<p>SOTAI RENSHU: Es el estudio que hacemos con un compañero,desde la tecnica,los fundamentos,el randori y la competición</p>  <p>_____</p>	
<p>UCHI KOMI (repeticiones sin tirar)</p> 	<p>NAGUE KOMI (repeticiones tirando)</p> 	<p>CODIGO MORAL DEL JUDOKA</p> <ul style="list-style-type: none"> • La amistad • La sinceridad • La modestia • El valor • El honor • La educación • El coraje • El control de si mismo 	

2.- TOKUI WAZA. Técnica de Judo Pie que presentará el alumno, y que deberá desarrollar ampliamente con varios desplazamientos, combinaciones, encadenamientos, defensas y contras. Es la técnica especial. _____

3.- **NAGE WAZA.** El candidato realizará las técnicas en un desplazamiento.

<p>UKI GOSHI (pequeña cadera)</p>  <input type="checkbox"/>	<p>O UCHI GARI (gran siega interior)</p>  <input type="checkbox"/>	<p>OGOSHI (gran cadera)</p>  <input type="checkbox"/>	<p>O SOTO GARI (gran siega exterior)</p>  <input type="checkbox"/>	<p>HARAI GOSHI (barrido con la cadera)</p>  <input type="checkbox"/>
<p>TAI OTOSHI (vuelco del cuerpo)</p>  <input type="checkbox"/>	<p>HIZA GURUMA (rueda por la rodilla)</p>  <input type="checkbox"/>	<p>DE ASHI HARAI (barrido al pie adelantado)</p>  <input type="checkbox"/>	<p>MOROTE SEOI NAGE</p>  <input type="checkbox"/>	<p>IPON SEOI NAGE (proyección por encima del hombro)</p>  <input type="checkbox"/>
<p>UCHI MATA</p>  <input type="checkbox"/>	<p>KO SOTO GAKE</p>  <input type="checkbox"/>	<p>TSURI KOMI GOSHI</p>  <input type="checkbox"/>	<p>CONTRAS: las defensas de las técnicas</p>  <input type="checkbox"/>	
<p>SASAE (bloqueo al tobillo)</p>  <input type="checkbox"/>	<p>OKURI ASHI HARAI (barrido a las dos piernas)</p>  <input type="checkbox"/>			

6.- **NE WAZA.** El alumno realizara las siguientes técnicas en suelo.

<p>YOKO SHIO GATAME <input type="checkbox"/> Inmovilización "la cruz"</p> 	<p>KUZURE KESA GATAME Inmovilización "la guitarra 2"</p>  <input type="checkbox"/>	<p>KAMI SHIO GATAME Inmovilización del "corazón"</p>  <input type="checkbox"/>
<p>TATE SHIO GATAME <input type="checkbox"/> Inmovilización "tobogán"</p> 	<p>HON KESA GATAME Inmovilización "la guitarra"</p>  <input type="checkbox"/>	<p>FORMAS DE VOLTEAR <input type="checkbox"/> (Cuando el compañero esta a 4 patas) 7 formas</p> 
<p>KUZURE KAMI SHIO GATAME (inmovilización "corazón 2") <input type="checkbox"/></p> 	<p>FORMAS DE VOLTEAR (uke entre piernas tori) <input type="checkbox"/></p> 	<p>KATA GATAME <input type="checkbox"/></p> 

NOTA DEL EXAMEN:

APTO

NO APTO